

倉敷成人病健診センター

人間ドック

各種プランのご案内



2026年度パンフレット

Kurashiki
Medical
Checkup
Center

知ること、行動することで防げる病気があります

高血圧症、糖尿病、脂質異常症といった生活習慣病に気付かず放置していると、心疾患、脳血管障害（脳卒中）などの病気を発症するリスクが高くなります。

近年では認知症との関連もあるといわれ、早期に発見し生活習慣の改善、治療を行うことが大切です。また、生活習慣病は自覚症状を伴わないことも多く、定期的な健診をおすすめしています。



がんは早期発見できれば怖くない時代です

日本人の
三大死因

- ・悪性新生物（がん・肉腫・白血病）
- ・心疾患
- ・脳血管疾患

生涯で2人に1人はがんに罹患すると言われており、日本人の死亡原因の1位はがんです。がんは早期に発見、治療を開始されたものほど生存率は上がっています。健診精度の向上や検査方法の進歩により「人間ドックで病気を発見できた」という人が増えています。

日本では **例えば 乳がん**

年間患者数 約**99,400**人*1

年間死亡者数 約**15,700**人*2

女性のがんで最も多いのは乳がんです。乳がんは、健診で早期に発見することが可能で、早期の発見、治療により治る可能性の高い病気です。自覚症状がないことも多く、定期的な健診を受けることが重要です。 **早期発見が鍵です**

*1…国立がん研究センターがん情報サービス「がん登録・統計」2021年
*2…国立がん研究センターがん情報サービス「がん登録・統計」2023年

32年の歴史と実績

倉敷成人病センターを中心として健診施設、さらには海外駐在員向けクリニックを展開し、皆様の健康をトータルサポートします。

年に1度受診する「人間ドック」。倉敷成人病健診センターは人間ドックの他、健康診断全般のメニューを揃えて皆様にも選ばれる健診機関を目指します。

【2024年度実績】

- ・人間ドック:18,352人
- ・協会けんぽ生活習慣病予防健診（施設内）:19,077人
- ・定期健康診断（施設内）:8,415人
- ・巡回健診:12,451人

ここに注目

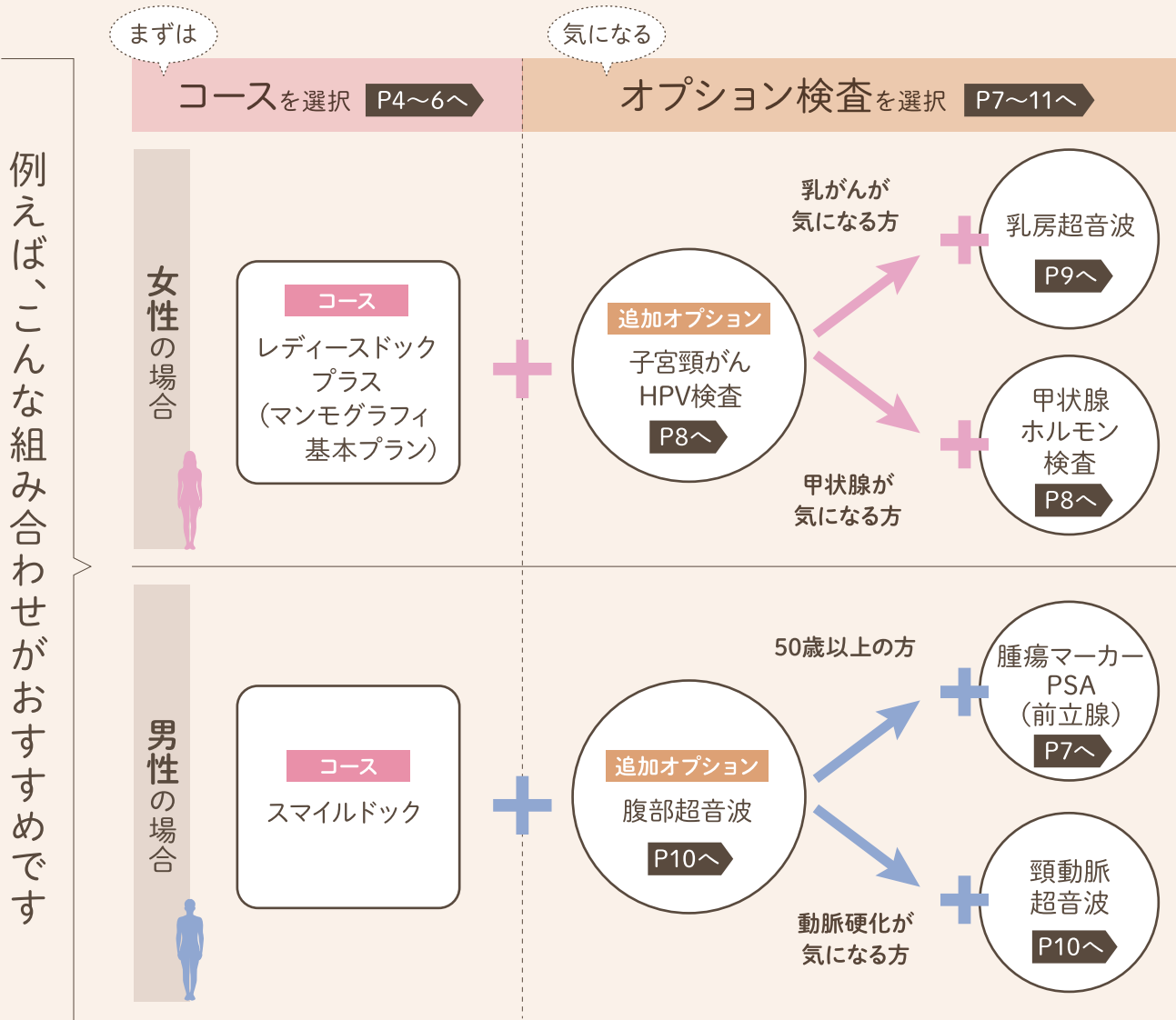
充実の医療ネットワークで
総合的にサポートします



2

あなたにぴったりの人間ドックプランは？

コースに加えて選択できるオプション検査も充実しています。
自分だけのオリジナル「人間ドック」プランを作ることができます。



【理念】

私たちは予防医学を通じて、“人々の健康と幸福”に貢献します。

【基本方針】

1. お客様の満足を最優先します。
2. お客様の個人情報の保護と安心を守ります。
3. 健診の質と精度の向上を徹底します。
4. 事後フォローの充実を実行します。
5. 地域・職域の総合健康管理センターを目指します。

レディースドックプラス

受付時間 8:00～

45,320円(税込)

おすすめポイント

医師による
結果説明・
保健指導付き

40歳以上の女性におすすめ
充実の女性専用コースです

レディースドックよりさらに充実した血液
検査と腹部超音波、上部消化管X線検
査などが基本項目に含まれています。

(マンモグラフィか乳房超音波の選択が可能です)

早見表	身体計測	血圧・脈拍	視力・眼圧 ・眼底	聴力	肺機能
	血液検査	尿検査	内科診察	便潜血	安静時 心電図
	胸部X線	上部消化管 X線	腹部超音波	骨塩定量	乳がん
	子宮頸がん	脳MR	肺CT	医師 結果説明	栄養指導

このコースにぴったりの オプション検査

- 甲状腺機能検査 …………… P8へ
- 子宮頸がんHPV検査 …………… P8へ
- 頸動脈超音波検査 …………… P10へ
- 大腸CT …………… P11へ

レディースドック

受付時間 8:00～/13:00～

23,870円(税込)

おすすめポイント

乳がん、子宮がんが気になる
20代～30代女性に
おすすめです

女性が気になる乳がん、子宮頸がん、骨密
度測定が基本項目に含まれています。初め
て人間ドックを受ける女性におすすめです。
(マンモグラフィか乳房超音波の選択が可能です)

早見表	身体計測	血圧・脈拍	視力・眼底	聴力	肺機能
	血液検査	尿検査	内科診察	便潜血	安静時 心電図
	胸部X線	上部消化管 X線	腹部超音波	骨塩定量	乳がん
	子宮頸がん	脳MR	肺CT	医師 結果説明	栄養指導

このコースにぴったりの オプション検査

- 甲状腺機能検査 …………… P8へ
- ピロリ菌検査 …………… P7へ
- 子宮頸がんHPV検査 …………… P8へ
- 腹部超音波検査 …………… P10へ

※上部消化管X線検査を上部消化管内視鏡検査に変更する場合、実施料金として



コースを詳しくご紹介します

補助券などお持ちの方はお問い合わせください。

<https://www.fkmc.or.jp/checkup/health>

日帰りドック

受付時間 8:00~

40,810円(税込)

おすすめポイント

医師による
結果説明・
保健指導付き

全ての方におすすめ
がん、生活習慣病をトータル
チェックできる基本のコース

3種類の腫瘍マーカーなどを含む血液
検査、腹部超音波、上部消化管X線
検査などが基本項目に含まれています。

早見表	身体計測	血圧・脈拍	視力・眼圧 ・眼底	聴力	肺機能
	血液検査	尿検査	内科診察	便潜血	安静時 心電図
	胸部X線	上部消化管 X線	腹部超音波	骨塩定量	乳がん
	子宮頸がん	脳MR	肺CT	医師 結果説明	栄養指導

このコースにぴったりの オプション検査

- 頸動脈超音波検査…………… P10へ
- 脳MR …………… P11へ
- 肺CT …………… P11へ
- 大腸CT …………… P11へ

スマイルドック

受付時間 8:00~/13:00~

27,280円(税込)

おすすめポイント

最近健康が気になる人向け
初めての人間ドックなら
「スマイルドック」を

血液検査、上部消化管X線検査などが
基本項目に含まれています。20~30歳
代の方におすすめのコースです。

早見表	身体計測	血圧・脈拍	視力・眼圧 ・眼底	聴力	肺機能
	血液検査	尿検査	内科診察	便潜血	安静時 心電図
	胸部X線	上部消化管 X線	腹部超音波	骨塩定量	乳がん
	子宮頸がん	脳MR	肺CT	医師 結果説明	栄養指導

このコースにぴったりの オプション検査

- アレルギー検査…………… P7へ
- ピロリ菌検査…………… P7へ
- 腹部超音波検査…………… P10へ

6,600円(税込)が追加されます。人数に限りがあります。お早めにお申し込みください。

ハイクラス宿泊ドック

受付時間 7:30～

113,300円(税込)

おすすめポイント

医師による
結果説明・
保健指導付き

「宿泊ドック」に
脳MR・肺CT・
上部消化管内視鏡検査を
プラスした特別ドック

充実した検査内容で全身をトータル
チェックいたします。受診当日は、担当ス
タッフがエスコートいたします。気になるこ
とがあればいつでもご相談ください。

早見表	身体計測	血圧・脈拍	視力・眼圧 ・眼底	聴力	肺機能
	血液検査	尿検査	内科診察	便潜血	安静時 心電図
	胸部X線	上部消化管 内視鏡	腹部超音波	骨塩定量	乳がん
	子宮頸がん	脳MR	肺CT	医師 結果説明	栄養指導
	頸動脈 超音波	負荷 心電図	糖負荷 テスト	喀痰検査	歯科検診

宿泊ドック

受付時間 9:30～

74,800円(税込)

おすすめポイント

医師による
結果説明・
保健指導付き

ホテル宿泊がプラス
ヘルスケアとリラックスが
融合したコース

日帰りドックに頸動脈超音波・骨密度測
定・歯科検診がプラス。宿泊ドック専用の
ラウンジでスペシャルランチ付き。記念日
やご夫婦での受診にもおすすめです。

早見表	身体計測	血圧・脈拍	視力・眼圧 ・眼底	聴力	肺機能
	血液検査	尿検査	内科診察	便潜血	安静時 心電図
	胸部X線	上部消化管 X線	腹部超音波	骨塩定量	乳がん
	子宮頸がん	脳MR	肺CT	医師 結果説明	栄養指導
	頸動脈 超音波	負荷 心電図	糖負荷 テスト	喀痰検査	歯科検診


人間ドックの後はゆっくりと「倉敷美観地区エリア」散策をお楽しみください
ホテルは倉敷アイビースクエアまたは倉敷ロイヤルアートホテルをお選びいただけます

倉敷アイビースクエア



2020年にリニューアルしたデラック
スツインルームをご用意。木目
を基調とし、暖かなインテリアを
使用した30㎡のお部屋です。落
ち着きのある空間でゆったりとし
た時間をお過ごしいただけます。

倉敷ロイヤルアートホテル



お部屋はすべて40㎡以上。バス
ルームは大理石造り、ゆったりサイ
ズのバスタブとは別に独立シャ
ワーブースを設けています。広々
ゆったりとした空間でリラックスタ
イムをお過ごしいただけます。

オプション検査 項目一覧

■ : 事前の予約が必要な検査です ■ : 予約状況により、当日にお申し込み可能です

□ : 当日にお申し込み可能です

★当日にお申し込み可能な検査に関しては、受付、問診等でご相談いただけます。

検査方法	検査項目	検査内容	料金(税込)	
磁気	脳MR(MRI・MRA)	脳の異常を無症状のうちに調べます	27,500円	
X線検査	肺CT	CTでより小さな肺がんを発見します	8,800円	
	メタボリックCT	CTでおなかの内臓脂肪と皮下脂肪を測定します	3,300円	
	大腸CT	CTで大腸の異常を調べます ※検査は後日になります	28,050円	
	マンモグラフィ(2方向)	乳がんの発見に役立ちます	5,500円	
超音波検査	乳房超音波	乳がんの発見に役立ちます	5,500円	
	腹部超音波	腹部の臓器の異常を調べます	5,500円	
	頸動脈超音波	動脈硬化の程度を推測します	5,500円	
血液検査	女性ホルモンチェック	更年期が気になる方を対象に、女性ホルモン量を調べます ※閉経後1年未満の方が対象です。卵巣摘出している方には、おすすめしていません。	3,850円	
	甲状腺機能検査	橋本病やバセドウ病が気になる方を対象に、甲状腺ホルモン量を調べます	4,950円	
	アレルギー検査(39項目)	花粉症や食物アレルギーなど、アレルギーの有無を調べます	16,500円	
	リウマチ検査(RF+抗CCP抗体)	リウマチの因子が存在するかを調べます	2,750円	
	ロックスインデックス	将来の脳梗塞・心筋梗塞の発症リスクを評価する血液検査です	13,200円	
	ペプシノゲン	萎縮性胃炎の有無や程度がわかります	2,200円	
	HbA1c	糖尿病の検査です。過去1~2ヶ月の血糖値の状態を表します	1,100円	
	M2BPGi(肝線維化マーカー)	肝臓の線維化の程度を評価します	3,300円	
	B型肝炎(HBs抗原)	B型肝炎ウイルスに感染しているか調べます	825円	
	C型肝炎(HCV抗体)	C型肝炎ウイルスに感染しているか調べます	1,650円	
	NT-proBNP	心臓の異常や心不全の病態を把握します	2,200円	
	腫瘍マーカー	NEW すい臓がん腫瘍マーカーセット (APOA2 アイソフォーム検査)	すい臓は症状が出にくい臓器です。血液検査で将来のリスクを確認することができます APOA2アイソフォーム・CA19-9・CEAをセットで調べます 複数の検査を行うことで、すい臓がんになるリスクをより多角的に評価できます ※健診コースにCA19-9、CEAが含まれている場合は単品料金(5,500円)です	6,600円
		AFP	主に肝臓がんの発見に役立ちます	1項目:2,200円 2項目:3,850円 3項目:5,500円 4項目:7,150円 5項目:8,250円
		CEA	主に大腸がんの発見に役立ちます	
CA19-9		主にすい臓がんの発見に役立ちます		
CYFRA		主に肺がんの発見に役立ちます		
PSA(男性)		主に前立腺がんの発見に役立ちます		
CA125(女性)		主に卵巣がんの発見に役立ちます		
NEW 血液ピロリ菌抗体検査	過去ピロリ菌に感染したことがあるかを調べます	1,650円		
便検査	ピロリ菌検査	便中ピロリ菌抗原検査	現在ピロリ菌に感染しているかを調べます。除菌後でも検査可能です	2,200円
	腸内フローラ検査	少量の便から腸内フローラ(腸内細菌)のバランスを調べる検査です ※検査は後日になります	16,500円	
	マイナITCHェック	血液健康スコアと生活習慣病リスクを見える化する検査です	13,750円	
その他	VR認知機能セルフチェッカー	認知機能低下のリスク評価を行うスクリーニング検査です	3,300円	
	アイドック	眼科専門医師による診察と最新検査機器を用いた検査です	12,800円	
	眼圧検査	緑内障等の検査です	1,100円	
	眼底検査	視神経の状態や眼底の異常を発見します	1,375円	
	骨塩定量(骨密度測定)	かかとの骨で骨量を測定します ※19~89歳の方が対象となります	1,100円	
	子宮頸がん検診	子宮頸がんの発見に役立ちます	5,500円	
	子宮頸がんHPV	子宮頸がんの原因のウイルスに感染しているか調べます	7,700円	
	歯科検診ベーシックコース	むし歯・歯周病のチェックとブラッシング指導を行います	3,850円	
	歯科検診プレミアムコース	歯科検診ベーシックコースに加えて歯石除去やステイン除去を行います	11,000円	
	健康年齢レポート	健康診断のデータから、カラダの年齢を算出します ※18~74歳の方が対象となります	2,200円	
	上部消化管内視鏡検査(胃カメラ)	上部消化管X線検査から上部消化管内視鏡検査へ変更時の追加料金です ★人数に限りがある為、お早めにお申し込みください	6,600円	

4

レディースオプション

〈 人数制限あり／事前予約をおすすめします 〉



子宮頸がん検診

5,500円(税込)

市がん検診・健康保険など各種補助がご利用いただける場合がございます。補助券などお持ちの方はお問い合わせください。

子宮頸がんは、性交渉の経験がある女性なら誰でもなる可能性があります。性体験の低年齢化により、近年、20～30歳代の女性に急増しています。毎年「子宮頸がん健診」を受診する習慣をつけましょう。

検査項目

【視診・内診】子宮や卵巣の腫れや痛み等を調べます。

【子宮頸部細胞診】子宮頸部の細胞を綿棒またはブラシで擦り取り、細胞の形を調べます。

【経膈超音波検査】超音波を利用して、子宮と卵巣の状態を観察します。場合によっては腹部から行うこともあります。

※子宮体がんの細胞診は行っていません。

当健診センターならではの!

当健診センターでは内診や超音波検査も行います。子宮頸がんをはじめ、子宮体がん、卵巣がん、子宮筋腫、子宮内膜症など婦人科疾患の発見や、治療につながる場合もあります。

以下の方は受けることができません

生理中の方(詳細はお問い合わせください)

妊娠中または妊娠の可能性のある方

※性交渉未経験の方には積極的には推奨していません。(詳細はお問い合わせください。)

〈 上記「子宮頸がん検診」と併せてご受診ください 〉



子宮頸がんHPV検査

7,700円(税込)

子宮頸がんはHPV(ヒトパピローマウイルス)の持続感染が原因であることが分かっています。

HPVを調べることで、子宮頸がんになる可能性が高いウイルスに感染しているかどうかを見つけることができます。

子宮頸部細胞診と同様に、子宮頸部の細胞を擦り取ります。



甲状腺機能検査

4,950円(税込)

血液検査で甲状腺ホルモンであるFT3、FT4と脳下垂体から分泌される甲状腺刺激ホルモンのTSHを測定します。

甲状腺ホルモンは新陳代謝や脈拍、体温、自律神経などの働きを調整しています。ホルモンのバランスが崩れると疲れ

やすい、体温の調節異常、体重の増減、月経異常、筋力の低下、喉元辺りの腫れなどの症状が現れることがあります。

検査のご案内



<https://www.fkmc.or.jp/checkup/option>

〈人数制限あり／事前予約をおすすめします〉

乳がん検診

マンモグラフィ 5,500円(税込)

乳房超音波 5,500円(税込)

市がん検診・健康保険など各種補助がご利用いただける場合がございます。補助券などお持ちの方はお問い合わせください。

早期発見のために、1～2年に1回の乳がん検診と、日頃から自身の乳房に関心を持ちセルフチェックする習慣をつけましょう。

マンモグラフィ
(乳房X線検査2方向)

専用装置で乳房を片方ずつ圧迫し、X線を使って撮影します。乳がんの初期所見の一つである微細な石灰化を見つけるのに有効です。

乳房超音波検査
(エコー検査)

乳房にゼリーを塗り、超音波で乳腺を画像化します。マンモグラフィの不得意な点を補います(小さな石灰化は見えないことがあります)。

ご存じですか? **年齢によって、おすすめの検査方法が異なります。以下を参考に選択してください。**

20歳代	乳房超音波	乳房超音波検査のみ受けることができます。
30歳代	年に1回の乳房超音波	基本は乳房超音波検査です。リスクの高い方や気になる方はご相談ください。
40歳以上	年に1回のマンモグラフィ	リスクの高い方や気になる方は2～3年に1回乳房超音波を併用してください。

リスクの高い方とは

- 祖母・母・姉妹・おばなどに乳がんの方がいる
- ご自身・祖母・母・姉妹・おばなどに卵巣がん・卵管がん・腹膜がんの方がいる
- 授乳経験が少ない
- 出産経験がない
- 初潮年齢が早い、もしくは閉経年齢が遅い
- 閉経後、ホルモン補充療法を長期間受けている
- 糖尿病である
- 肥満(BMI≧30である)
- 喫煙している

ご存じですか? **「マンモグラフィ」と「乳房超音波」の併用のメリット**

乳がんの検診では、40歳以上の方はマンモグラフィが推奨されています。

マンモグラフィは有効性が確認された検査ですが、乳房濃度が高い(高濃度乳腺)女性では乳がんが見つけにくい場合があります。近年研究が進み、乳房超音波検査を併用することでこの問題を補うことができ、さらに高濃度乳腺でない方の精度も上がることが分かってきました。

当健診センターの調査でも併用検診をすることで、マンモグラフィでは分からない乳がんが乳房超音波検査で見つかっています。

以下の方は受けることができません

☑ マンモグラフィの場合

豊胸術後(ヒアルロン酸・脂肪注入含む)の方、授乳中で産後1年未満の方、妊娠中の方、30歳未満の方、病院で経過を診られている方(良性・悪性問わず)、ペースメーカー装着中の方

☑ 乳房超音波の場合

妊娠12週以降の方、授乳中の方、卒乳6ヶ月未満の方、病院で経過を診られている方(良性・悪性問わず)

※しこりなどの症状のある方は乳腺外科を受診してください。

5 健康はセルフケアの時代 オプション

NEW

すい臓がん腫瘍マーカーセット アポエーツー (APOA2アインフォーム検査)

6,600円(税込)

※健診コースにCA19-9、CEAが含まれている場合は単品料金(5,500円)です

APOA2アインフォーム検査はすい臓がんの診断に有用な新しい腫瘍マーカーです。従来のCA19-9とは異なる物質を測定します。CA19-9、CEA腫瘍マーカーと合わせて実施することで、早期発見の可能性が広がります。

次のような方におすすめです

- 家族にすい臓がんになった方がいる
- 慢性すい炎などすい臓疾患の既往がある
- 生活習慣病(糖尿病、肥満)になっている
- 喫煙・飲酒歴がある

注意

この検査の結果のみですい臓がんかどうかの診断はできません。精密検査の指示があった場合は受診し、医師による総合的な診断を受けてください。

NEW

便中ピロリ菌抗原検査

2,200円(税込)

※別途採便容器が必要となります

便中のピロリ菌を調べる精度の高い検査方法です。現在ピロリ菌に感染しているかどうかを調べることができます。過去に除菌治療を受けた方の判定にも有用です。

次のような方におすすめです

- 現在ピロリ菌に感染しているか調べたい
- 過去に除菌治療を受けたが、除菌できているか調べたい
- 過去にピロリ菌陽性と言われたが、上部消化管内視鏡検査やX線検査で問題ないと言われた

〈 予約をおすすめします/人数制限あり 〉

アイドック

12,800円(税込)

失明の原因となる目の病気は、異常があっても自覚症状が少なく早期発見・早期治療が必要になります。“目の健康状態”をチェックしてみませんか？眼科専門医による診察と最新検査機器を用いて超早期の病態を見逃さない密度の高い検査ができます。

次のような方におすすめです

- 50歳以上の方(強度近視の方や緑内障が心配な方は40歳以上から受診をおすすめします)
- 近視が強い方
- 高血圧・糖尿病・アトピーなどの病気がある方
- ご家族に目の病気がある方

〈 7日前までに要予約/人数制限あり 〉

歯科検診

ベーシックコース 3,850円(税込)

むし歯や歯周病をチェック。所要時間は30分で、12時30分からの検査。

プレミアムコース 11,000円(税込)

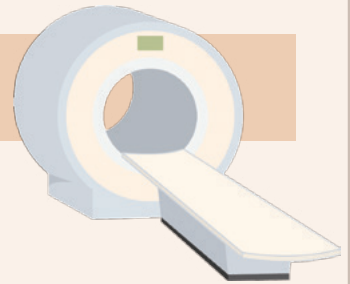
ベーシックコースに加えて歯石除去、ステイン除去も実施。所要時間は約60分で、14時00分からの検査。



検査で早期発見へ

〈 3日前までに要予約／人数制限あり 〉

脳MR(MRI・MRA) 27,500円(税込)



強力な磁気で脳の断面を画像化する検査です。検査は主に、脳動脈瘤、微小な脳梗塞や脳出血、動脈の狭窄や閉塞、脳腫瘍などを無症状のうちに見つけ、早期治療や発症を予防することを目的にしています。

次のような方におすすめです

- 生活習慣病を指摘されたことがある
- 不規則な生活をしている
- 近親者で脳出血や脳梗塞になった方がいる
- 普段強いストレスを感じている
- 喫煙歴、受動喫煙がある
- 症状はないがMR検査を一度受けてみたい

以下の方は受けることができません

- 心臓ペースメーカー、除細動器、人工内耳などの医療器具を装着している
- 眼・身体の中に、手術や事故等による金属や体内クリップが入っている(手術クリップ、人工関節、事故による金属片、金属避妊具、インプラントなど)
※治療を受けられた医療機関にMR検査が可能か確認していただく必要があります。
- 妊娠中、または妊娠の可能性がある
- 閉所恐怖症である

※入れ墨・外せない指輪・ジェルネイルなどで検査中に熱感や違和感が生じた場合は検査を中止させていただきます。

〈 3日前までに要予約／人数制限あり 〉

肺CT 8,800円(税込)

X線を利用して胸部の断面を画像化します。胸部X線検査では発見できないような早期の肺がんの発見が期待できます。

次のような方におすすめです

- 喫煙歴、受動喫煙
- 粉じんを吸いやすい環境にある
- 呼吸疾患の既往がある

以下の方は受けることができません

- 妊娠中または妊娠の可能性のある方は検査できません

〈 後日の検査になります／人数制限あり 〉

大腸CT 28,050円(税込)

大腸内に炭酸ガスを注入し、CT撮影します。3次元的に大腸を観察する検査方法です。前処置が必要となります。

※ドック受診日当日に提出していただいた便潜血検査で異常がなかった方が対象です。

※検査は後日となり、原則ドック受診日より8日から15日以内で行います。

※ドックのコースによっては大腸CT検査を追加できないコースもございます。

次のような方におすすめです

- 大腸がんが心配である
- 大腸内視鏡検査が苦手である

以下の方は受けることができません

- 妊娠中、または妊娠の可能性がある
- 重度の内痔核、潰瘍性大腸炎、クローン病、消化管穿孔などの既往がある
- 腸管手術直後、大腸ポリプ切除直後である
- 腹部ペースメーカーなどの医療器具を装着している
- 腸閉塞の疑いがある

◀脳MR・肺CT・大腸CTのご注意▶

持続血糖測定器(リブレ)を装着したままの状態では検査はできません。検査前に外していただくか、センサー交換時期に合わせて検査日を調整していただく必要があります。

6

お申し込み・お問い合わせ方法

①

受診希望日の**14日前**までに



ネット予約をお願いします。



お電話受付 086-427-3333 /月～土(日・祝日除く) 9:00～17:00

- ・ご希望のコースと受診希望日をお伝えください。
- ・上部消化管内視鏡検査は、午前中のみ実施しています(日・祝日除く)。
- ・コースや検査内容によって受付時間が異なります。ご予約時にご確認ください。
- ・市がん検診・健康保険など各種補助がご利用いただける場合がございます。補助券などお持ちの方はお問い合わせください。

●人間ドック実施日は月～土(日・祝日除く)予約制

②

受診日の**1週間前**までに

ご案内・検査キット・当日の注意などの資料を送付いたします。

③

当日 当健診センターにて人間ドック受診

- ・検査終了後、お食事をご用意しております。

●以下のお支払い方法が可能です

- ・現金 ・クレジットカード ・QR決済 ・電子マネー

④

受診日から**2～3週間以内**に「結果報告書」を送付いたします。

7

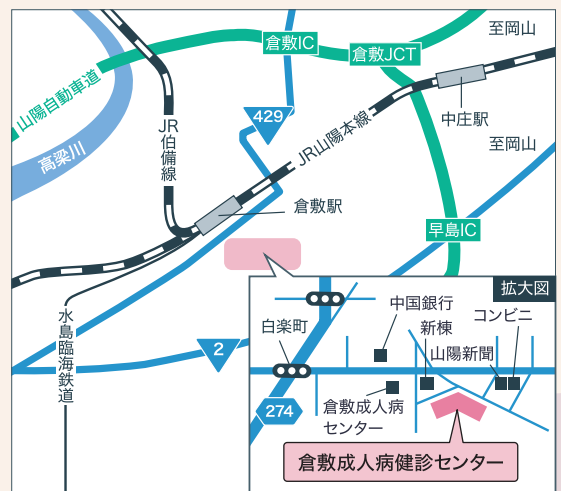
交通アクセス

「倉敷駅」と「国道2号線」からアクセス良好

- ・山陽自動車道『倉敷IC』または瀬戸中央自動車道『早島IC』より約15分。
- ・JR倉敷駅より、バスにて『倉敷成人病センター前』下車。またはタクシーで約5分。
- ・岡山空港からバス終点『JR倉敷駅』下車。駅からバス/タクシー。

駐車場 160台の駐車スペースをご用意しています。

広域MAP



倉敷成人病健診センター

〒710-0824 岡山県倉敷市白楽町282

TEL 086-427-3333 FAX 086-422-6693

<https://www.fkmc.or.jp/checkup/>

発行：一般財団法人 倉敷成人病センター

当パンフレットの内容・画像等の無断転載を禁止します

Cover Photo

倉敷市「市の花」である藤。その花言葉「優しさ」「歓迎」のように、私共スタッフ一同、皆様のご利用をお待ちしております。